

## NetUpForma


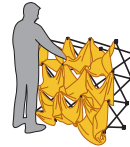
**Creatividad sin límites con la solución mural más ligera, sencilla y económica del mercado**

Si no dispones de la maquinaria adecuada también podemos producir las gráficas que necesites

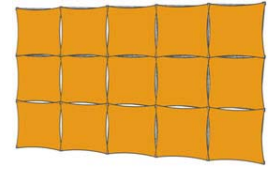
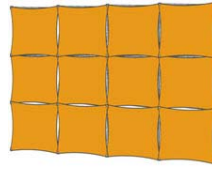
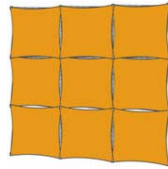
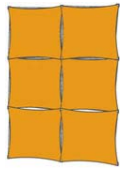
- Estructura popup de alta calidad en aluminio anodizado plata con elementos de sujeción en cada nodo para colocar telas elásticas.
- Montaje y desmontaje en segundos.
- Gran variedad de modelos standard y posibilidad de realizar cualquier configuración a base de módulos (73 x 73 cm.)
- Impresiones intercambiables en tela elástica, retardante al fuego y lavable.



**MONTAJE**



**KITS STANDARD** Incluye: Estructura + 2 pies



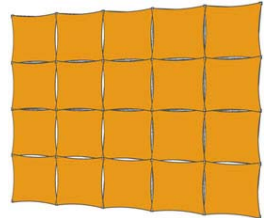
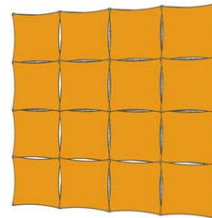

1x3 (77x223)

2x3 (150x223)

3x3 (223x223)

4x3 (296x223)

5x3 (369x223)



1x4 (77x296)

2x4 (150x296)

3x4 (223x296)

4x4 (296x296)

5x4 (369x296)







Rombo 2x1 (212x109)

Rombo 3x1 (315x109)

Rombo 4x1 (418,5x109)

Rombo 3x1,5 (315x160,5)

Rombo 4x1,5 (418,5x160,5)







Rombo 2x2 (212x212)

Rombo 3x2 (315x212)

Rombo 4x2 (418,5x212)

Rombo 5x2 (521,5x212)




Rombo 2x2,5 (212x263,5)

Rombo 3x2,5 (315x263,5)


Rombo 4x2,5 (418,5x263,5)

Rombo 5x2,5 (521,5x263,5)


**KITS STANDARD** Incluye: Estructura + 2 pies



Rombo 3x3 (315x315,5)




Rombo 4x3 (418,5x315,5)




Rombo 5x3 (521,5x315,5)




Pirámide 3 (212x160,5)



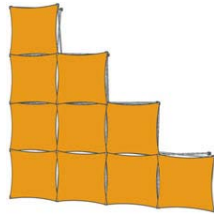
Pirámide 6 (315x212)




Pirámide 10 (418,5x263,5)



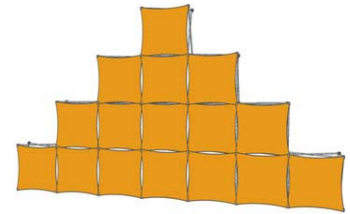
Escalera 6 (223x223)



Escalera 10 (296x296)




Monte 9 (369x223)



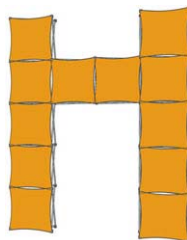
Monte 16 (515x296)

**CONFIGURACIONES ESPECIALES** Incluye: Estructura + 2 pies


Podemos realizar cualquier configuración que nos encargues.  
Máhdanos tu dibujo y te lo construimos.



(296x296)



(296x369)



(296x369)

**CONFIGURACIONES PARA STANDS... ALGUNOS EJEMPLOS**

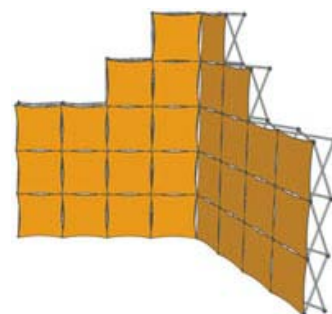
También puedes construir stands muy ligeros y transportables que cualquier persona sin experiencia puede montar en unos minutos.



150x223 + 150x223



296x223 + 150x223




296x369 + 223x369

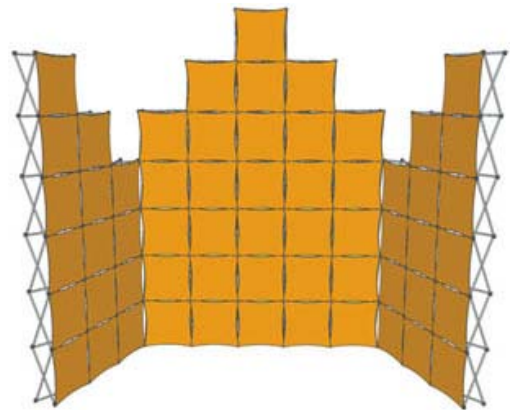
✚ CONFIGURACIONES PARA STANDS... ALGUNOS EJEMPLOS



150x223 + 223x223 + 150x223

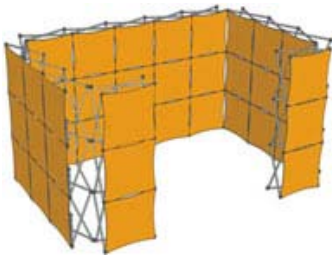


223x296 + 296x296 + 223x296

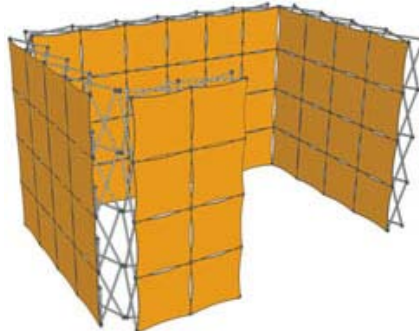


223x442 + 369x515 + 223x442

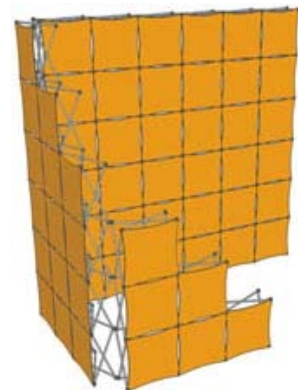
Podemos producir prácticamente cualquier configuración que necesites



73x223 + 223x223 + 369x223 + 223x223 + 73x223



150x296 + 296x296 + 442x296 + 296x296



223x223 + 223x442 + 442x442

✚ ILUMINACIÓN (Opcional)

✚ TRANSPORTE (Opcional)



Foco 200 W + conector Aprobado CE

Recomendado



Bolsa de Transporte Básica



Tambor 90



Maleta/Mostrador M



Maleta/Mostrador L

✚ PAUTAS DE IMPRESIÓN

**ATENCIÓN:**

Nuestras impresiones se realizan sobre tela especial elástica, retardante al fuego, lavable y se entregan totalmente acabadas con ojales para su colocación en la estructura. Si prefieres realizar la impresión por tu cuenta, recuerda que este tamaño es aproximado.

**Recomendamos una prueba previa del comportamiento de la tela que se vaya a utilizar.**

La perfecta tensión de la imagen puede exigir medidas ligeramente inferiores, variables según la elasticidad de la tela.

